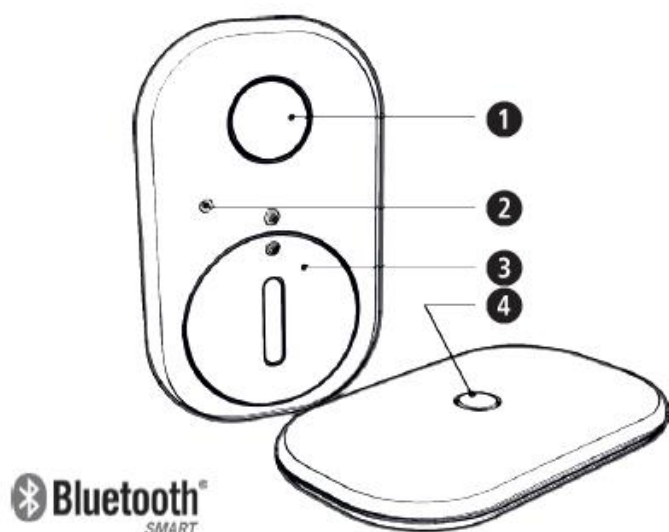


Návod k použití

Teploměr TM735

76165



- ① ON/OFF tlačítko
- ② LED
- ③ Prostor pro baterii
- ④ Senzor teploměru

ÚČEL

Bezdrátový teploměr MEDISANA TM735 je určený k měření a monitorování tělesné teploty v podpaží. Teploměr převádí naměřené hodnoty přes Bluetooth do aplikace ve Vašem chytrém telefonu.

KONTRAINDIKACE

Teploměr není určený k použití v naléhavých případech. Pro použití na dětech mladších 2 let, kontaktujte lékaře.

VYSVĚTLENÍ SYMBOLŮ



Tento návod k obsluze je určen pro tento přístroj. Obsahuje důležité informace o uvedení do provozu a o obsluze. Přečtěte si celý návod k obsluze. Nedodržování tohoto návodu může dojít k vážným úrazům nebo k poškození přístroje.



VAROVÁNÍ

Dodržujte tyto výstražné pokyny, zabráníte tak možnému úrazu uživatele.



POZOR

Dodržujte tyto pokyny, zabráníte tak možnému poškození přístroje.



UPOZORNĚNÍ

Tato upozornění vám poskytnou další užitečné informace o instalaci nebo provozu.



Klasifikace přístroje: Typ BF



Číslo šarže



Výrobce



Datum výroby

BEZPEČNOSTNÍ POKYNY



PEČLIVĚ USCHOVEJTE!

Před prvním použitím přístroje si přečtěte návod k použití, a především bezpečnostní pokyny. Návod k použití dobře uschovejte. Pokud budete přístroj předávat dalším osobám, předejte spolu s ním i návod k použití.



- Přístroj používejte pouze v souladu s jeho určením a podle jeho návodu k použití. Při použití v rozporu s určením zaniká nárok na záruku.
- Přístroj není určený pro komerční použití.
- Přístroj je určený pro použití v interiéru
- Používání teploměru neslouží jako náhrada za lékaře
- Výsledky měření tímto teploměrem nenahrazují klinickou, resp. lékařskou diagnózu.
- Před použitím teploměru, musí jak pacient, tak i teploměr zůstat nejméně 5 minut v stálém prostředí (pokojové teplotě).
- Tento výrobek není určen k používání osobami (včetně dětí) s omezenými fyzickými, sensorickými nebo duševními schopnostmi nebo osobami, které mají nedostatečné zkušenosti a znalosti s výjimkou případu, že výrobek používají pod dozorem osob, odpovědných za jejich bezpečnost nebo pokud od těchto osob získali informace o tom, jak výrobek používat.
- Děti mohou výrobek používat po dohledem dospělých.
- Přístroj nepoužívejte, pokud je poškozený.
- Pokud se na přístroji vyskytne závada, nesnažte se ho opravit, ztrácíte tím nárok na záruku. Opravy mohou být provedené pouze autorizovaným servisem.
- Nikdy přístroj neotvírejte, obsahuje malé části, které mohou být polknuty malými dětmi.
- Teploměr nepoužívejte ve vlhkém prostředí. Neponořujte ho do vody ani jiných tekutin. Není vodotěsný.
- S teploměrem netřeste ani na něj neklepejte. Zabraňte pádu na zem.
- Přístroj používejte pouze v souladu s provozními podmínkami (viz. „Technické specifikace“). Používání přístroje za nevhodných podmínek může vést k chybnému měření nebo k poškození přístroje.
- Pokud teploměr nepoužíváte delší dobu, vyjměte baterie.
- Vyhněte se kontaktu ostrých předmětů s teploměrem, teploměr nerozebírejte ani ho nijakým způsobem neměňte.
- Nepoužívejte teploměr v prostředí se silnou elektromagnetickou radiací, hořlavými plyny nebo oxidem dusným.
- Nepoužívejte přístroj s MRI nebo CT zařízením.
- Při aplikaci teploměru příliš na něj netlačte. Pokud se na povrchu objeví poškození, teploměr nepoužívejte.
- V průběhu monitorování teploty pravidelně kontrolujte kontakt teploměru s pokožkou, aby nedocházelo k chybnému měření.
- Vysoké míra svalů nebo tuku může negativně ovlivnit rozsah bezdrátového přenosu.
- Prudké pohyby nebo slabé baterie mohou způsobit nepřesné výsledky měření. Teploměr nesmí být aplikován na jedno místo pokožky déle než 24 hodin. Pokud se necítíte dobře během měření teploty, sundejte teploměr a ukončete měření.
- Používejte pouze originální části přístroje doporučené výrobcem.
- Samolepící podložky jsou určeny pro jednorázové použití. Nepoužívejte je opakovaně a použijte je jen v případě, že nejsou poškozené.
- Oholte si podpaží, aby pokožka pro aplikaci byla rovná a hladká.

BEZPEČNOSTNÍ POKYNY PRO BATERIE

- Baterie nerozebírejte
- Pokud je to nezbytné před vložením baterie očistěte ji a rovněž kontakty přístroje.
- Po vybití baterie ji ihned vyjměte z přístroje. Hrozí vytečení baterie, pokud k tomu dojde vyhněte se kontaktu s pokožkou očima a sliznicemi.
- Pokud dojde ke kontaktu tekutiny z baterie s jakoukoliv z těchto částí, důkladně ji vypláchněte vodou a ihned vyhledejte lékaře.
- Vložte baterii správně, dejte pozor na polaritu.
- Prostor pro baterii vždy důkladně uzavřete.
- Pokud přístroj nepoužíváte delší dobu, vyjměte baterii.
- Uchovejte baterie mimo dosah dětí.
- Nepokoušejte se baterii dobíjet. **Může dojít k explozi!**
- Baterii nezkratujte. **Může dojít k explozi!**
- Nevhazujte baterie do ohně. **Může dojít k explozi!**
- Nepoužité baterie uchovávejte v původním obalu dál od kovových předmětů, aby nedošlo ke zkratu.



Vybité baterie nevhazujte do domovního odpadu, ale do zvláštního odpadu, nebo je odevzdejte do sběrný použitých baterií v obchodech.

Obsah balení

Zkontrolujte obsah balení, jestli je kompletní a přístroj není poškozený. V případě jakýchkoliv pochyb přístroj nepoužívejte a kontaktujte prodejce nebo servis.

- 1x **MEDISANA Bluetooth teploměr TM735**
- 1x Pouzdro s 10 samolepicími podložkami
- 1x Baterie, CR2025, 3V
- 1x Otvírák pro bateriový prostor
- 1x Návod k použití

Balení je recyklovatelné

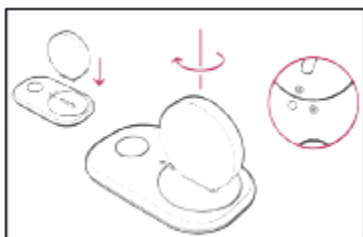


VAROVÁNÍ

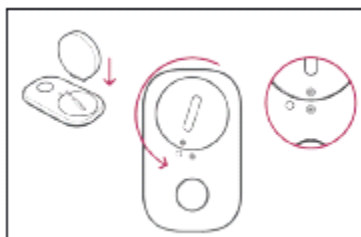
Dohlédněte na to, aby veškeré balení bylo mimo dosah dětí. Hrozí nebezpečí udušení.

VÝMĚNA BATERIE

MEDISANA Bluetooth teploměr **TM735** je připravený k okamžitému použití, baterie je již vložená v přístroji. Jediné, co musíte udělat je zatáhnout za ochrannou fólii a odstranit ji. Po vybití baterie, je nezbytné baterii vyměnit. Sundejte kryt bateriového prostoru ③ otočením po směru hodinových ručiček pomocí přiloženého otvíráku, nebo mince. Baterii vyměňte za ten samý typ, dbejte na správnou polaritu („+“ je viditelné). Vraťte kryt a otočte ním proti směru hodinových ručiček.



Otevřít



Zavřít

STÁHNUTÍ APLIKACE

Stáhněte a nainstalujte zdarma aplikaci do Vašeho chytrého telefonu na Google Play nebo Apple App Store. Najděte „Medisana Thermo App“

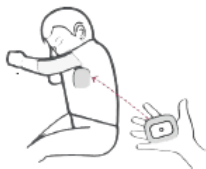


SPÁROVÁNÍ

Aktivujte Bluetooth na Vašem iOS/Android zařízení. Stiskněte a podržte ON/OFF tlačítko ❶ po dobu 2 vteřin pro zapnutí teploměru TM735. LED kontrolka ❷ se rozblíká. Spusťte aplikaci na Vašem chytrém mobilu postupujte dle instrukcí v aplikaci pro správné spárování teploměru Medisana TM735 a Vašeho chytrého mobilu. Pokud se zařízení správně propojí, na displeji Vašeho mobilu se zobrazí naměřená teplota. Abyste se vyhnuli poruchám spojení telefonními hovory, doporučujeme nastavit letový režim na telefonu s aktivovanou Bluetooth funkcí.

MĚŘENÍ TĚLESNÉ TEPLoty

Před měřením teploty by teploměr a osoba, které se má měřit teplota, měli zůstat v stálém prostředí alespoň 5 minut. Očistěte si podpaží a okolí. Vezměte jednu samolepící podložku, odstraňte ochrannou fólii a nalepte ji na střed teploměru, na tu stranu, kde je prostor pro baterie. Senzor teploměru musí být v kontaktu s pokožkou. Umístěte teploměr se samolepící podložkou na Vaši pokožku jen kousek od Vašeho podpaží (viz obrázek). Spusťte paži k tělu a pevně ji držte u těla alespoň 8 minut. Aby nedošlo k přerušení spojení mezi telefonem a teploměrem, nemějte obě zařízení od sebe víc než 3 metry. Rovněž by telefon měl být položený na té samé straně jako teploměr. Pokud je Bluetooth spojení normální, vzdálenost může být až 10 metrů. I když překážky jako například zeď, mohou spojení oslabit. Naměřená teplota se následně zobrazí na displeji Vašeho mobilu.



MONITOROVÁNÍ TĚLESNÉ TEPLoty

Chcete-li neustále sledovat tělesnou teplotu, můžete si v aplikaci vytvořit uživatelský účet, ke kterému lze přistupovat přes internetové připojení. Můžete se ke svému účtu připojit odkudkoliv. Prosím věnujte pozornost instrukcím v aplikaci.

Funkce ON/OFF tlačítka ❶

- a) Stlačení a podržení tlačítka po dobu dvou vteřin – přístroj se zapne a rozblíká se LED kontrolka ❷.
- b) Krátké stisknutí – kontrola stavu zařízení. V závislosti na stav, LED kontrolka ❷ bude různě blikat.
 - Jedno krátké bliknutí signalizuje propojení s aplikací.
 - Dve krátké bliknutí signalizují, že přístroj není spárován s aplikací.
 - Led kontrolka vůbec nesvítí – přístroj je vypnutý
- c) Dvojité kliknutí a podržení tlačítka 2 vteřiny – přístroj se vypne. LED kontrolka ❷ se na 2 vteřiny rozsvítí než se přístroj vypne.



Upozornění

Pokud není přístroj spárován s aplikací během 60 minut, nebo není v kontaktu s tělem, automaticky se vypne.

ČIŠTĚNÍ A DEZINFEKCE

- Pro čištění teploměru TM735 použijte jemný hadřík navlhčený mýdlovou vodou nebo 75% isopropylalkoholem. Zabraňte vniknutí vody do přístroje. Přístroj opět použijte po úplném vysušení.
- Nikdy nepoužívejte agresivní čisticí prostředky, ředidla, benzín, nebo tvrdé kartáče.
- Pokud přístroj nepoužíváte delší dobu, vyjměte baterii. Jinak může dojít k vytečení baterie.
- Pokud přístroj používáte v souladu s instrukcemi v tomto návodu, není potřebná žádná pravidelná údržba nebo kalibrace.



Tento přístroj se nesmí likvidovat společně s domovním odpadem. Každý spotřebitel je povinen odevzdat veškeré elektrické nebo elektronické přístroje bez ohledu na to, zda obsahují škodlivé látky či nikoli, na sběrném místě ve svém bydlišti nebo v obchodě, aby mohly být tyto přístroje zlikvidovány v souladu se životním prostředím.

Před likvidací přístroje vyjměte baterie. Nevhazujte spotřebované baterie do domovního odpadu, ale do zvláštního odpadu nebo je odevzdejte ve specializovaném obchodě do sběrného boxu na baterie. obraťte se v případě likvidace na svůj obecní nebo městský úřad nebo na svého prodejce.

TECHNICKÉ SPECIFIKACE

Model:	MEDISANA SBluetooth Teploměr TN735
Napájení:	3V, 1x CR2025 baterie
Rozsah měření:	25°C - 45°C (77°F - 113°F)
Přesnost měření:	± 0,05°C (0.09°F) při 35°C-38,5°C (95°F-101.3°F) ± 0,1°C (0.18°F) při <35°C (94.9°F) a >38,5°C (101.3°F)
Provozní podmínky:	+5°C - +40°C (+41°F - +104°F), vlhkost 15 - 85%; Tlak 86 - 106 kPa
Skladovací podmínky:	0°C - +50°C (+32°F - +122°F), vlhkost 10 - 85 %; Tlak 70 - 106 kPa
Kompatibilita:	Bluetooth: 4.0 a novější iOS: verze 7 a novější Android: verze 4.3 a novější
Rozměry:	51,9 x 31,6 x 6,5mm
Hmotnost:	6g bez baterie
Číslo výrobku:	76165
EAN:	401558876165 2



Tímto prohlašujeme, že Medisana Bluetooth Teploměr TM735, vyr. 76165 odpovídá základním požadavkům evropské směrnice RTTE 1999/5/EC. Úplné znění EC prohlášení o shodě si můžete vyžádat na adrese Medisana AG, Jagenbergstrasse 19, D-41468 Neuss, Německo nebo si je stáhnout na internetových stránkách společnosti Medisana (www.medisana.com)

Elektromagnetická kompatibilita: Přístroj splňuje normu EN 60601-1-2 pro elektromagnetickou kompatibilitu. Zkontrolujte prosím doplňkový list, kde najdete podrobnosti o měření.

ZÁRUKA A ZÁRUČNÍ OPRAVY

Obraťte se prosím v případě záruky na svůj specializovaný obchod nebo přímo na servisní místo. Pokud byste museli přístroj zaslat, uveďte prosím závadu a přiložte kopii stvrzenky o koupi.

Platí přitom následující záruční podmínky:

- 1.** Na tento výrobek poskytujeme 2 letou záruku od data zakoupení. V případě reklamace je nutné doložit doklad o zakoupení.
- 2.** Závady v důsledku materiálových nebo výrobních vad se odstraňují během záruční lhůty zdarma.
- 3.** Opravou v záruce nedochází k prodloužení záruční lhůty ani pro přístroj ani pro vyměněné komponenty.
- 4.** Ze záruky jsou vyloučené:
 - a.** veškeré závady, které vznikly neodborným používáním, např. nedodržováním návodu k použití.
 - b.** Závady, které plynou z oprav nebo zásahů kupujícím nebo neoprávněnou třetí osobou.
 - c.** závady vzniklé při přepravě na cestě od výrobce ke spotřebiteli nebo při zaslání do servisu.
 - d.** součásti příslušenství, které podléhají běžnému opotřebení (baterie, odběrové pero, a příslušenství pro jedno použití a pod.).
- 5.** Ručení za nepřímé nebo přímé následné škody, které jsou způsobené přístrojem, je vyloučeno i tehdy, pokud je škoda na přístroji uznána jako případ záruky.

SERVIS

BONITO CZ s.r.o.

Pod Pekařkou 1/107

147 00 Praha 4 – Podolí

info@bonito.cz